

## **2.2. Délégation Clubs et Territoires**

**Thierry BILICHTIN**

## 2.2.1. L'observatoire

# # Observatoire

## Les outils développés

Sujets à débat

### Cartographie des clubs

- Représentation des lieux de pratiques et des clubs
- Offre de pratique
- Densité Population
- Etablissements Scolaires
- Salles et terrains
- Evolution des licences
- Typologie des clubs (taille, répartition des licences, CTC, ...)
- Dirigeants
- QPV, ZRR,...

### Observatoire des Clubs et des licences

- Licences (évolution, répartition, renouvellement,...)
- Structures (taille, type, QPV,...)
- Labels
- Officiels
- Démographie et densité du territoire
- Emploi
- Offres de pratique
- Budgets
- Engagements

### Comparaison des structures

- Outil de croisement des données pour comparer deux ou plusieurs structures entre elles

### Prédiction Licences

- Prévision d'évolution de la population
- Par département, catégorie d'âge, genre

### Effets du Pass'Sports

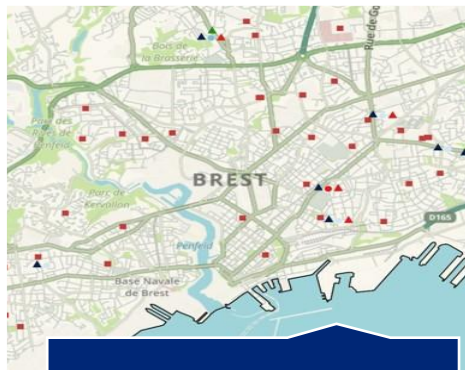
- Clubs bénéficiaires du Pass'Sports (évolution)
- Evolution des licences 6-13/14-18 ans
- Effets +/- sur les licences

### Encours


- Baromètre de la mixité
- Typologie des dirigeants
- Primo licenciés
- Suivi des licences gratuites
- Observatoire des CTC



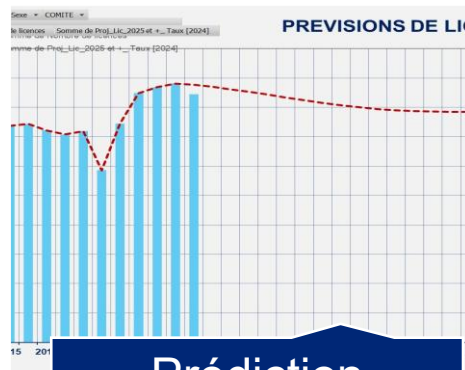
Cartographie



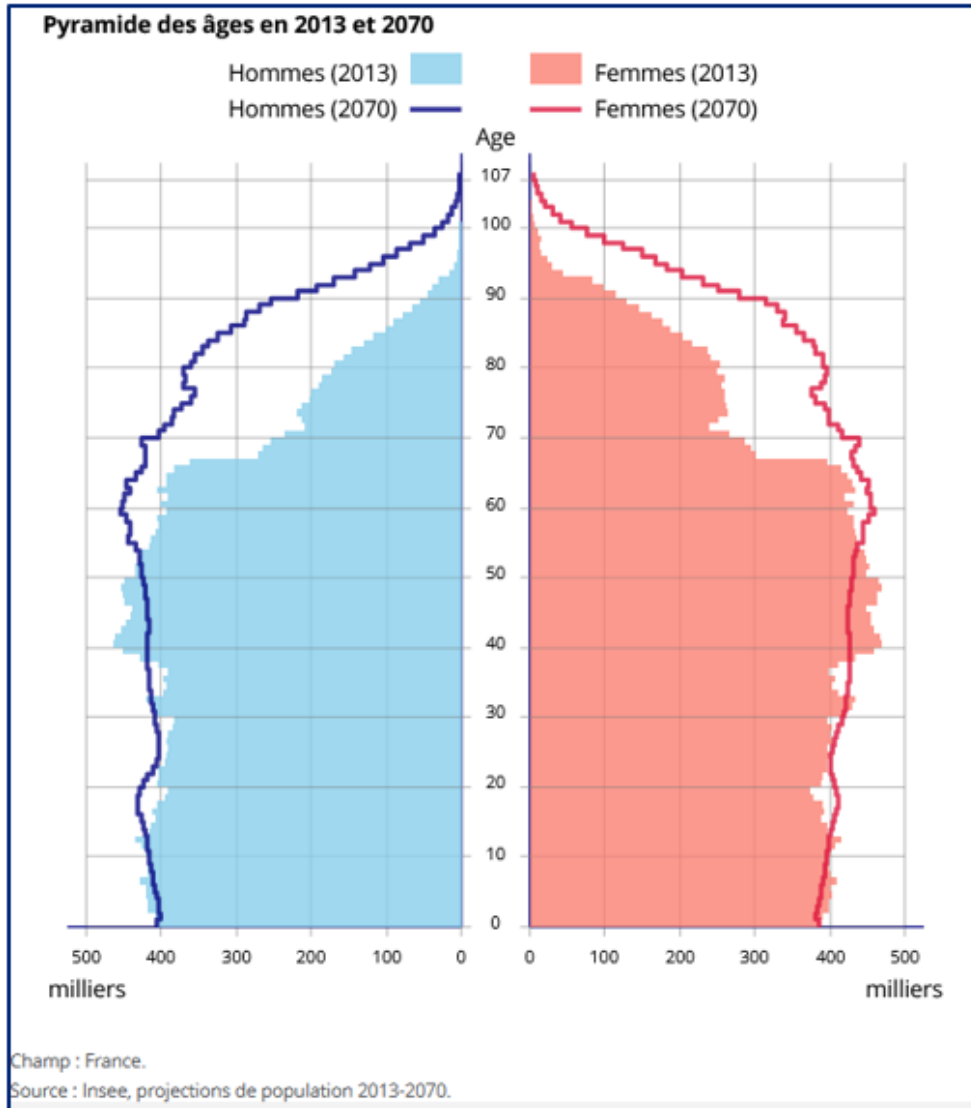
Cartographie



Analyse Structure



Prédiction Licences



## ■ LES PREMIERS ENSEIGNEMENTS

1. Un vieillissement de la population d'ici 2070
2. Une forte hausse des 65 ans et +
3. Une perte de 2,3 M de jeunes de -19ans

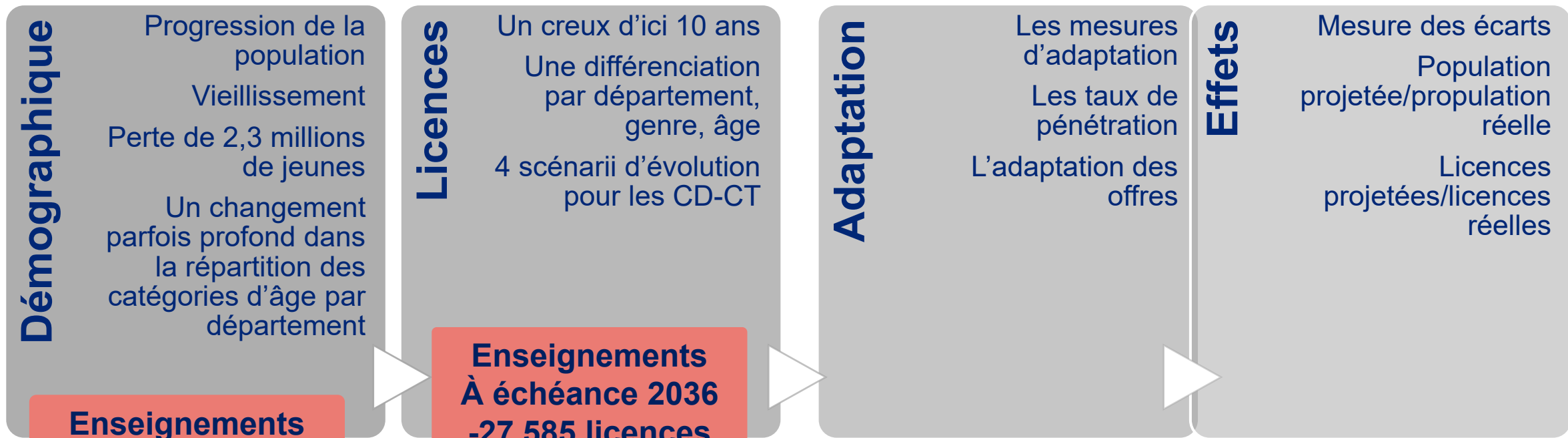
2025 : 16 millions de jeunes de 0 à 19 ans  
2070 : 13.7 millions de jeunes de 0 à 19 ans

## L'OUTIL PREDICTIF DES LICENCES

1. Fonctionnel à date sur les catégories U1 à U19.
2. Evolution sur la catégorie Sénior pour identifier les catégories [20-24[, [25-29[, [30-39[, [40-49[, [50-59[, [60 et +[
3. Ne pas regarder les tendances au national mais par département, catégorie, genre

# # Observatoire Prédiction Licences

Sujets à débat



**Enseignements 2070**  
- 2,3M jeunes de -19ans d'ici 20270

**Enseignements À échéance 2036**  
**-27.585 licences**

CD-CT	Dif2025-2031	Dif2025-2036	Dif2025-2044	Dif2025-2052
F	-1547 -1%	-7882 -6%	-7281 -5%	-5134 -4%
H	-8728 -3%	-19703 -7%	-19085 -7%	-15376 -6%
<b>Total général</b>	<b>-10274 -2%</b>	<b>-27585 -7%</b>	<b>-26366 -6%</b>	<b>-20510 -5%</b>

# # Observatoire

## Prédiction Licences – Méthodologie par Comité

Sujets à débat

Evolution des 0-19 ans

La majorité des départements connaîtront une décroissance avec un creux dans 8 ans

Décroissance continue

Stagnation de la population

Croissance continue

Le modèle doit évoluer

Le modèle doit se transformer

Le modèle actuel peut se poursuivre

Le modèle devra s'adapter pour accueillir de nouveaux licenciés

Analyser les autres catégories

Evolution des 20-29 ans

Evolution plus de 30 ans